


Ta med dette skjemaet til din låsforhandler, så er det enklere å finne frem produkter som passer til DIN dør.

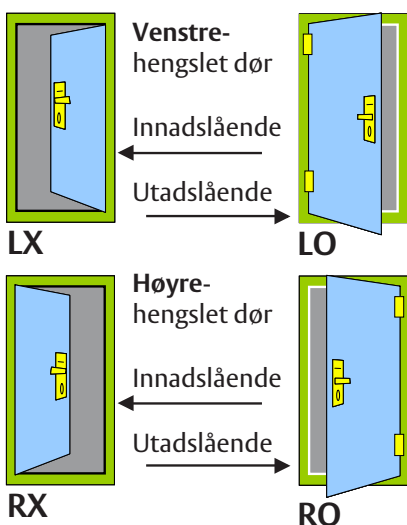
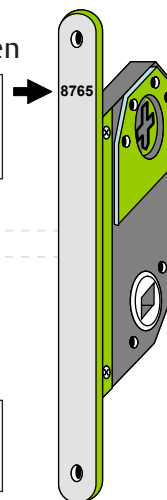
HUSK



Bytt lås når du bytter bolig!

Hvilken lås har du i døra di i dag?

Navn og nummer på den gamle låskassen finner du på stolpen. Dette er god informasjon for å vite om din nye lås vil passe i utfresningen som er der.



Slagretning:

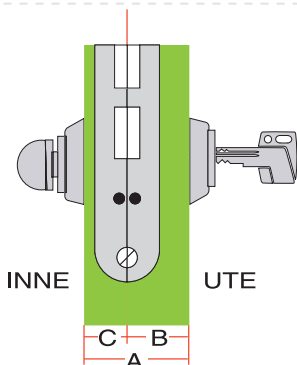
Ofta kan det også være nødvendig å vite slagretningen. Dette er «bransjespråk», men bare kryss av for hvordan din dør er:

LX

LO

RX

RO



Hvis låsen er i orden og du kun er redd for nøkler på avveie, holder det med;

Sylinderbytte:

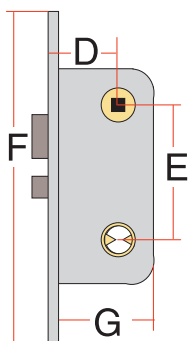
Dørbladets tykkelse og låsens plassering er de viktigste opplysninger som trengs for å skifte sylinder:

A mm dørtykkelse

B mm avstand fra dørens utside og til sentrum av låsstolpen

C mm avstand fra dørens innside og til sentrum av låsstolpen

Trenger du både utvendig og innvendig sylinder?



Bytting av låskasse:

Ta gjerne mål av den gamle låskassen, eller om mulig, ta den med deg til din forhandler.

D mm fra dørkant til senter av nøkkelhull (Back-set)

E mm mellom senter vriderhull og senter sylinderhull

F mm utvendig høyde på låskassens stolpe

G mm låskassens dybde.